



Enquête sur la situation économique des entreprises artisanales ardennaises

Mai 2009

Remarques préliminaires

Echantillon

Le questionnaire a été adressé à l'ensemble des entreprises artisanales ardennaises et 518 d'entre elles ont répondu soit près **d'une entreprise sur six** ce qui est remarquable et démontre la mobilisation des artisans sur ce thème.

Répartition par catégorie professionnelle des entreprises ayant répondu

	Alimentaire	Bâtiment	Production	Services
Echantillon	12.7%	36.7%	23.7%	26.9%
Ensemble des artisans ardennais	13.3%	35.2%	21.5%	29.8%

Nous pouvons noter une légère sur-représentation des artisans du bâtiment et de la production sans que cela fausse l'analyse.

Synthèse de l'enquête

1/ Evolution du CA depuis septembre 2008

Quasiment une entreprise sur deux a constaté une baisse de son chiffre d'affaires

Une entreprise sur cinq constate **une baisse supérieure à 20%**

Le secteur le plus touché est celui de la production avec près de 30% des entreprises qui subissent **une baisse supérieure à 20%**, dans les autres secteurs ce sont globalement une entreprise sur cinq qui sont touchés durement par la crise.

2/ Chiffre d'affaires décembre 2008 dans les secteurs alimentaire et des services

Près d'une entreprise sur deux a vu son chiffre d'affaires baisser au mois de décembre 2008 par rapport à décembre 2007

Près d'une entreprise sur 2 du secteur alimentaire situe la perte de CA à 20% et +
+
1 entreprise sur 3 du secteur des services situe la perte de CA à 20% et +

3/ Les carnets de commandes dans les secteurs du bâtiment et de la production

Six entreprises sur dix du secteur de la production subissent une baisse de leur carnet de commandes, la proportion est d'**une entreprise sur deux** dans le secteur du bâtiment

Plus d'une entreprise sur quatre du secteur de la production a un carnet de commandes **nul** et plus d'un tiers un carnet de commande d'un mois maximum.

Plus de sept entreprises sur dix du bâtiment ont un carnet de commandes de 3 mois maximum et près d'**un tiers un carnet de commande d'un mois maximum**

Durée moyenne du carnet de commandes dans la production : **1,47 mois**

Durée moyenne du carnet de commandes dans le bâtiment : **2,81 mois**

4/ Trésorerie des entreprises artisanales

1 entreprise sur 2 a vu sa trésorerie baisser depuis septembre 2008

5/ Situation de l'emploi

15% des entreprises artisanales envisagent de licencier une centaine de salariés dans un délai d'un mois.

A contrario, 6% des entreprises envisagent de créer une cinquantaine d'emplois d'ici un mois.

	Alimentaire	Bâtiment	Production	Services	Total
Licenciements d'ici 1 mois	15	32	42	25	114
Embauches prévues	4	22	13	12	51

6/ Difficultés avec leur banque

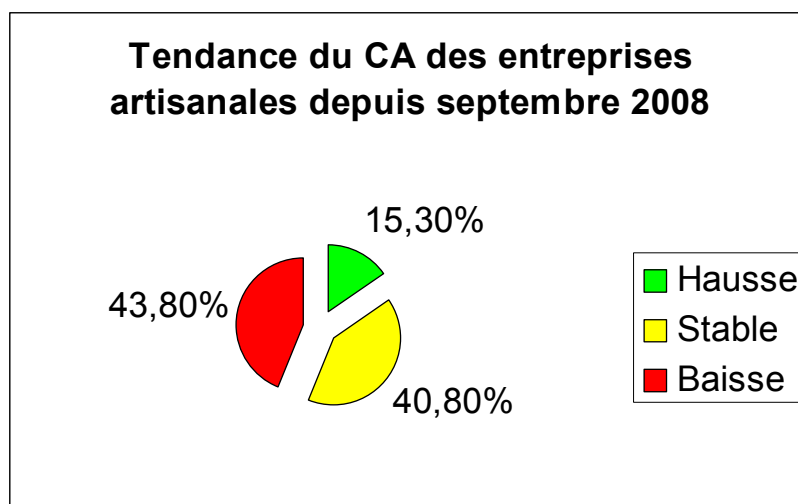
1 entreprise sur 4 indique avoir des problèmes avec sa banque.

	Ligne de découvert	Frais bancaires	Financement investissements
Problèmes soulevés	40%	37%	23%

Chiffres détaillés

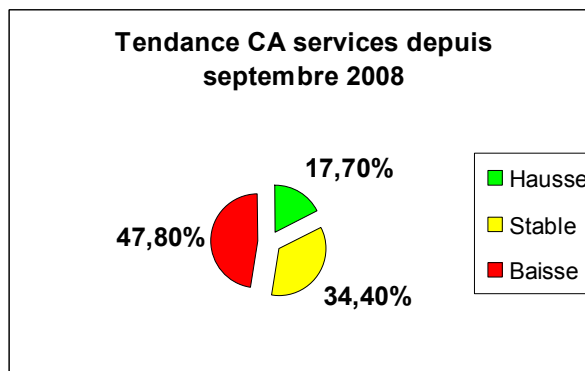
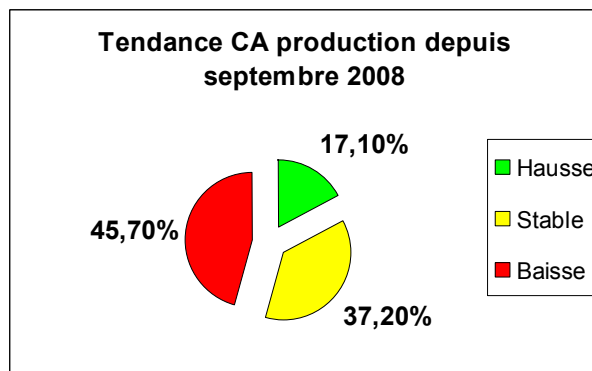
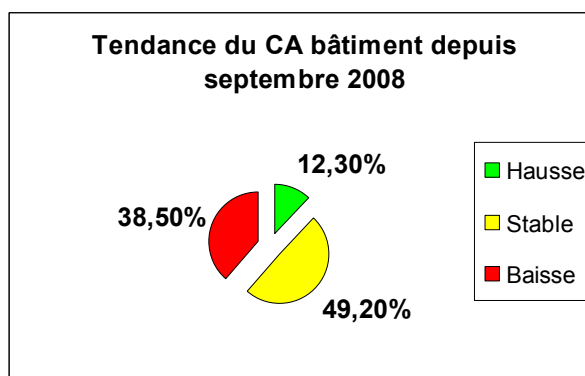
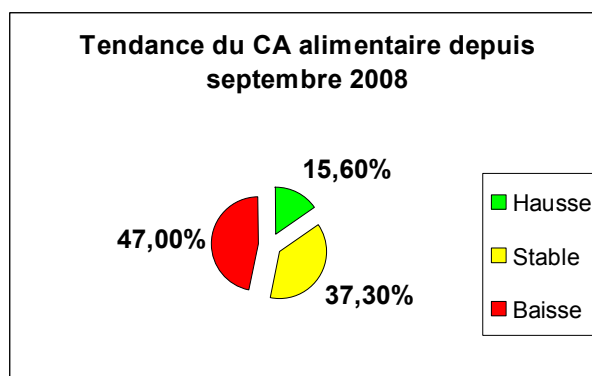
1/ Tendance du chiffre d'affaires depuis septembre 2008

1.1/ Ensemble des entreprises artisanales



Quasiment une entreprise sur deux a vu son chiffre d'affaires baisser depuis septembre 2008.

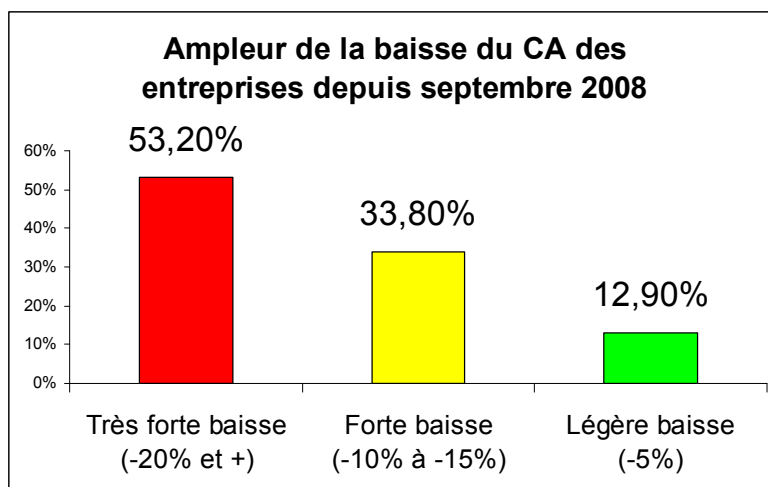
1.2/ Par secteur d'activité



La proportion d'entreprises ayant subi une baisse de leur chiffre d'affaires est légèrement inférieure dans le secteur du bâtiment.

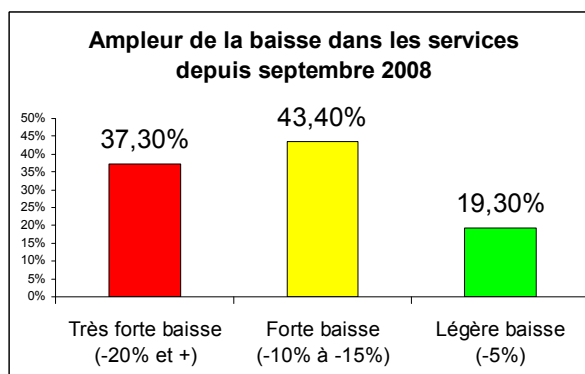
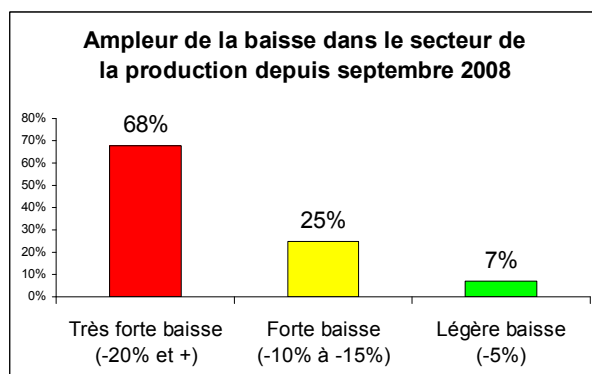
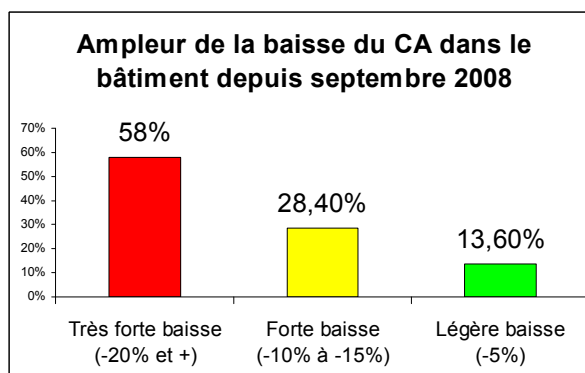
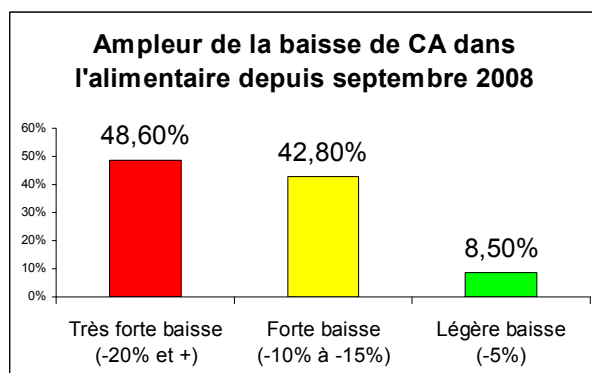
2/ Evolution de la baisse du chiffre d'affaires depuis septembre 2008

2.2/ Ensemble des entreprises artisanales



Parmi les entreprises ayant subi une baisse de leur chiffre d'affaires, **plus d'une sur deux a connu une baisse de son CA supérieure à 20%** soit rapporté à l'ensemble des entreprises artisanales **une entreprise sur cinq** qui a subi une baisse de son CA supérieure à 20% et est gravement touchée par la crise

2.2/ Par secteur d'activité

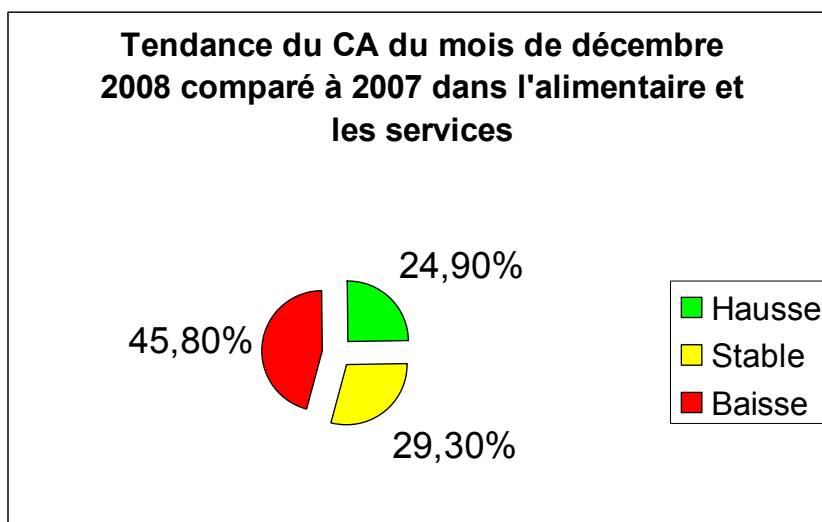


Le secteur d'activité où l'ampleur de la baisse est la plus importante est **le secteur de la production** avec près de 7 entreprises sur 10 ayant subi une baisse de leur CA qui l'estiment à 20% et + **soit près d'une entreprise sur trois de l'ensemble de ce secteur.**

Dans les trois autres secteurs d'activité ce sont globalement **une entreprise sur cinq** qui a subi une perte de chiffre d'affaire de 20% et +

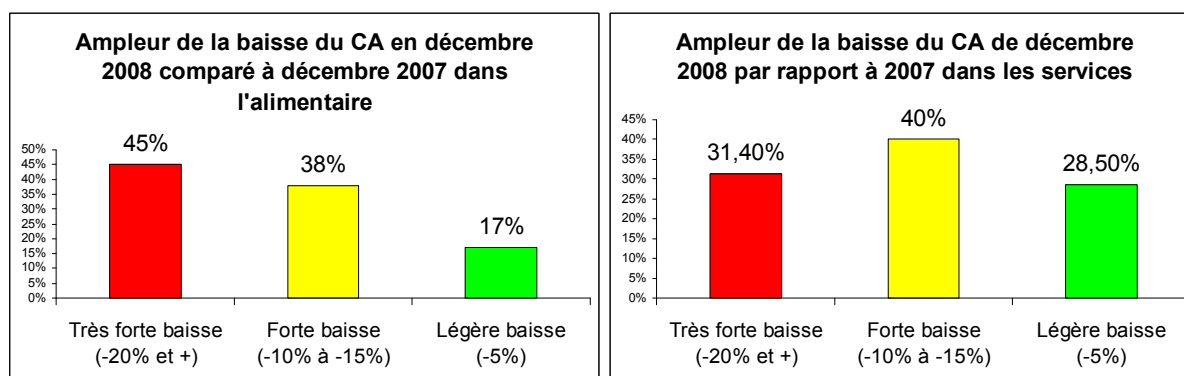
3/ Chiffre d'affaires pour Noël 2008 dans les secteurs alimentaire et des services

3.1/ Evolution du CA



Près d'une entreprise sur deux a vu son chiffre d'affaires de décembre 2008 baisser par rapport à la même période en 2007. A noter tout de même qu'une entreprise sur quatre a vu son chiffre d'affaires progresser sur cette même période.

3.2/ Ampleur de la baisse



Le secteur alimentaire est plus fortement touché par une très forte baisse d'activité que celui des services.

Toutes entreprises confondues, 14% des entreprises du secteur alimentaire ont vu leur CA baisser de 20% et + en décembre 2008 comparé à la même période en 2007 contre 11% dans les services.

4/ Carnet de commandes dans les secteur du bâtiment et de la production

Proportion d'entreprises concernées	↓	Durée moyenne carnets de commande
Secteur production	59%	1,47 mois
Secteur bâtiment	52%	2,81 mois

Six entreprises sur dix du secteur de la production subissent une baisse de leur carnet de commandes, la proportion est d'**une entreprise sur deux** dans le secteur du bâtiment

Plus d'une entreprise sur quatre du secteur de la production a un carnet de commandes nul et plus d'un tiers un carnet de commande d'un mois maximum.

Plus de sept entreprises sur dix du bâtiment ont un carnet de commandes de 3 mois maximum et près **d'un tiers un carnet de commande d'un mois maximum**

Durée moyenne des carnets de commande dans le secteur de la production : **1.47** mois

Durée moyenne des carnets de commande dans le secteur du bâtiment : **2.81** mois

5/ Trésorerie des entreprises artisanales ardennaises

	↓	→	↑
Ensemble	48%	46%	6%
Secteur alimentaire	57%	33%	10%
Secteur bâtiment	43%	51%	5%
Secteur production	45%	49%	6%
Secteur services	52%	41%	6%

48% des entreprises constatent une baisse de leur trésorerie, la baisse est encore plus marquée dans le secteur alimentaire avec 57% des entreprises touchées.

6/ Situation de l'emploi d'ici 1 mois

15% des entreprises artisanales envisagent de licencier une centaine de salariés dans un délai d'un mois.

A contrario, 6% des entreprises envisagent de créer une cinquantaine d'emplois d'ici un mois.

	Alimentaire	Bâtiment	Production	Services	Total
Licenciements d'ici 1 mois	15	32	42	25	113
Embauches prévues	4	22	13	12	51

7/ Relations avec leur banque

1 entreprise sur 4 indique avoir des problèmes avec sa banque

	Ligne de découvert	Frais bancaires	Financement investissements
Problèmes soulevés	40%	37%	23%

Nous avons envoyé un deuxième questionnaire aux 140 artisans indiquant rencontrer un problème avec leur banque afin de cerner le problème.

Dans un certain nombre de cas il apparaît que le problème n'est pas crucial pour la survie de l'entreprise et concerne la facturation de frais bancaires pas toujours justifiés et/ou compris des artisans.

Compte tenu du faible nombre d'artisans que nous avons pu contacter (65) il faudra interpréter avec prudence les résultats obtenus.

La moitié des artisans a une autorisation de découvert et 40% ont signé un contrat.

Depuis septembre 10% des artisans ont vu leurs conditions de découvert se restreindre (suppression ou réduction) et 10 autres % se voient refuser l'octroi d'un découvert par leur banque.

40% des artisans ont vu les frais bancaires augmenter et la moitié déclare que son banquier ne l'informe pas au préalable.

Enfin 23% ont eu des refus de prêts pour des investissements.